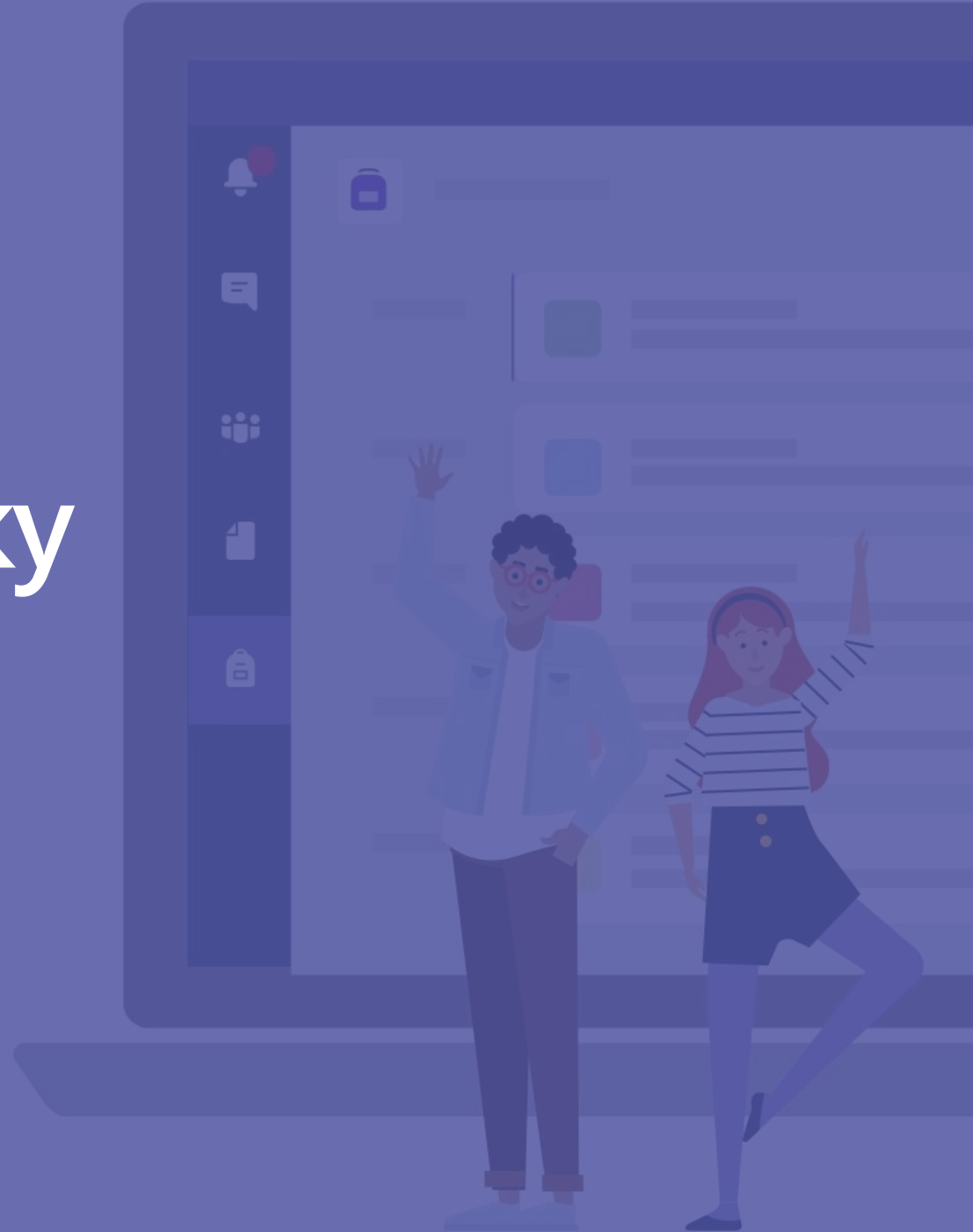




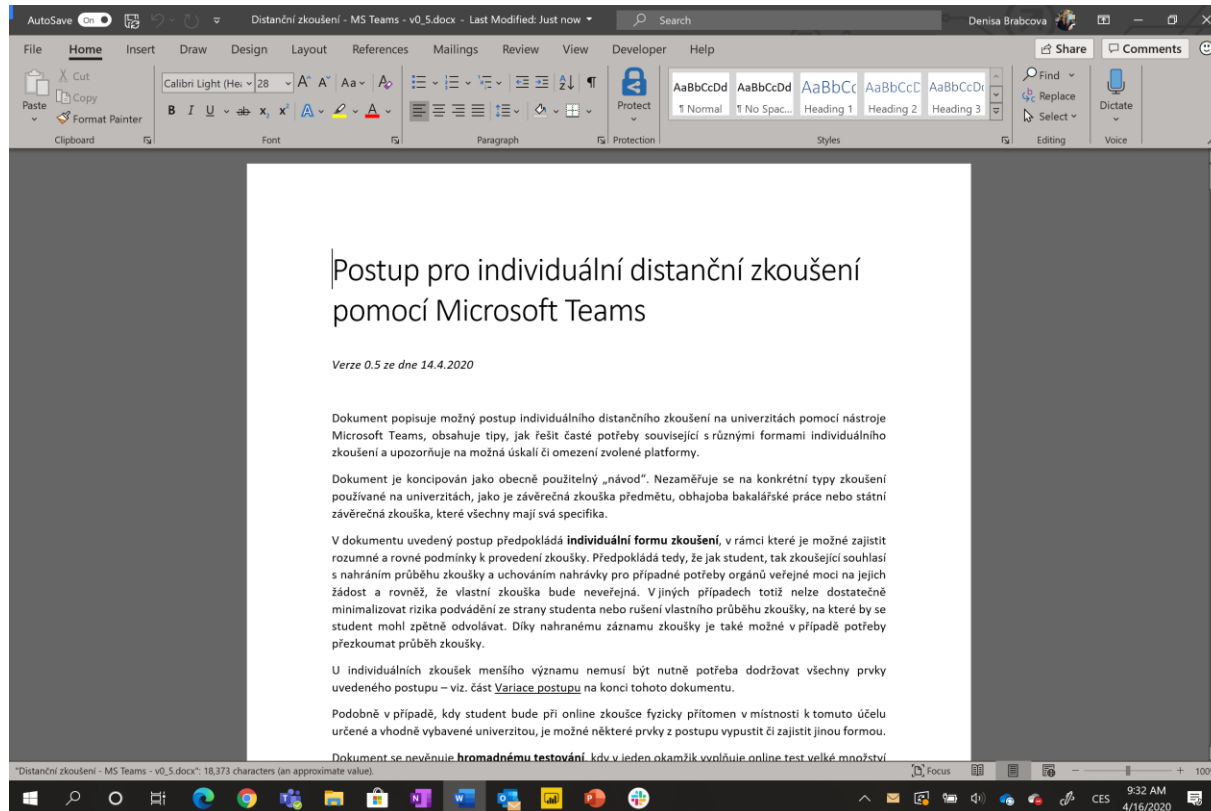
# Vzdálené státní zkoušky v Microsoft Teams

Denisa Brabcová, Microsoft

Jiří Kadavý, Microsoft



# Metodický postup



Vzdálené státní zkoušky v Microsoft Teams.pdf

- 1) Neprojdeme celý metodický postup, vypíchneme to nejdůležitější. Zároveň budeme pracovat v již připraveném prostředí.
- 2) Existuje více variant a přístupů využití MS Teams pro potřeby vzdálené státní zkoušky, dnes Vám chceme ukázat ten, který je podle našeho názoru nejjednodušší a nejpraktičtější.
- 3) Metodický postup si můžete upravit dle potřeb Vaší univerzity.
- 4) Dnes se budeme bavit o individuálním vzdáleném zkoušení, nikoliv o hromadném písemném testování.
- 5) Microsoft Teams nenahrazuje univerzitní informační systém.
- 6) Prostor na dotazy po webináři + návazné dotazy/možnosti/konzultace lze řešit přímo s námi – [Denisa.brabcova@microsoft.com](mailto:Denisa.brabcova@microsoft.com)

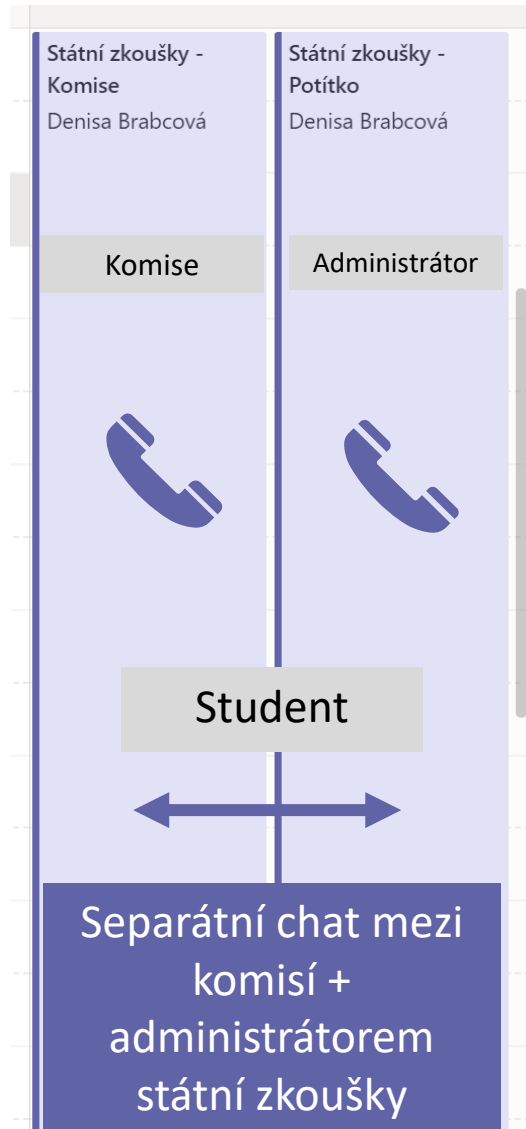
# Co lze s Microsoft Teams dělat?

- Spojit se pomocí online hovoru
- Vidět se, slyšet se
- Sdílet obrazovku (s kamerou zároveň)
- Nahrávat online schůzku a stáhnout záznam v MP4 formátu
- Komunikovat a spolupracovat v rámci týmu komise
- Vést paralelní diskuzi/hovor
- Sdílet dokumenty
- A mnoho dalšího, ...
- + dostupnost na všech platformách (Windows, MacOS, Linux), včetně mobilních

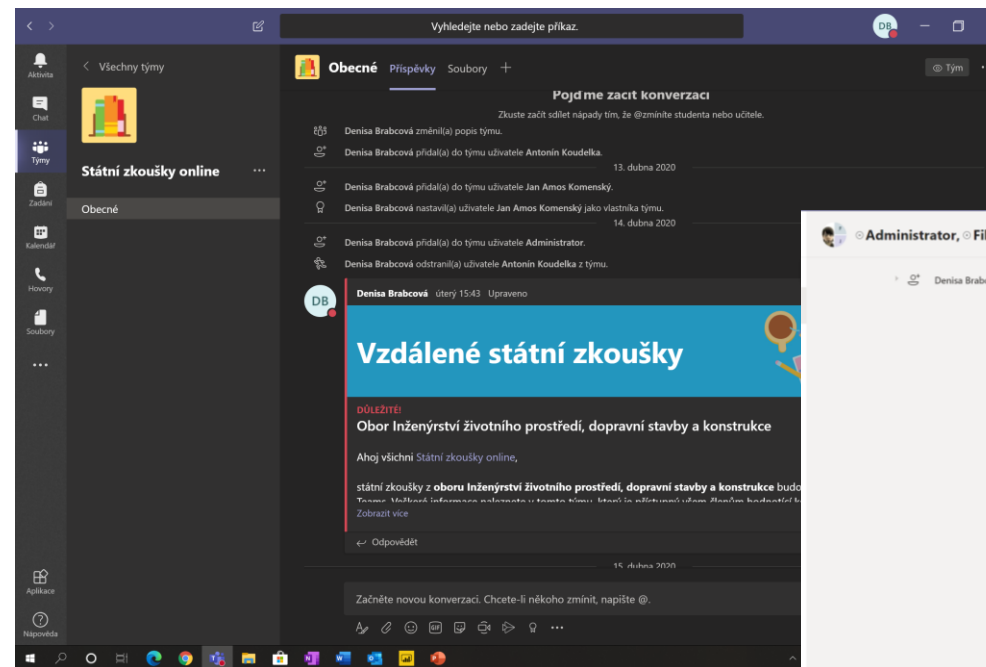
Názorná ukážka

# Názorná ukázka – online schůzky + chat

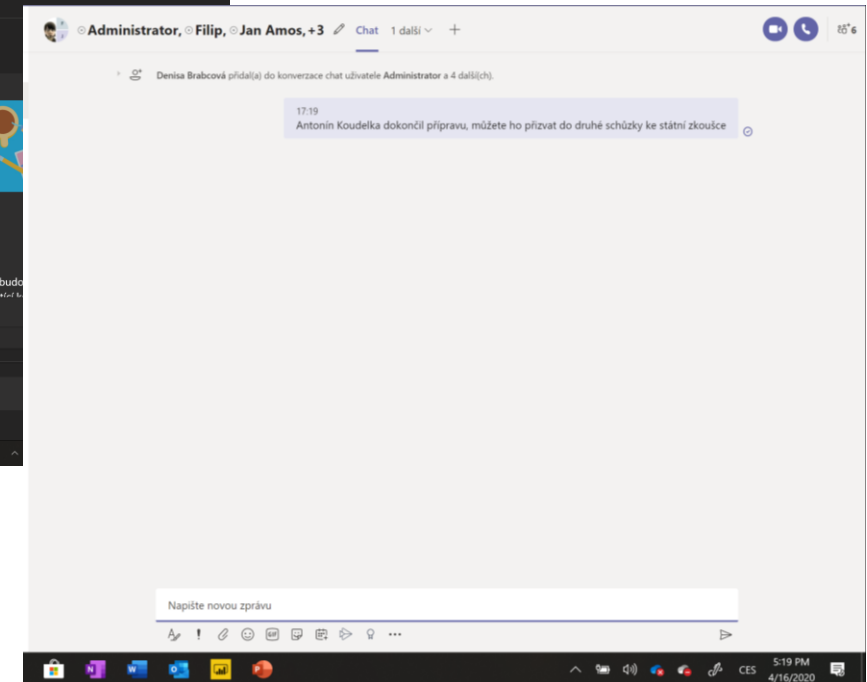
## Paralelní online schůzky



## Chat v kanálu



## Chat



# Názorná ukázka – podkladové materiály

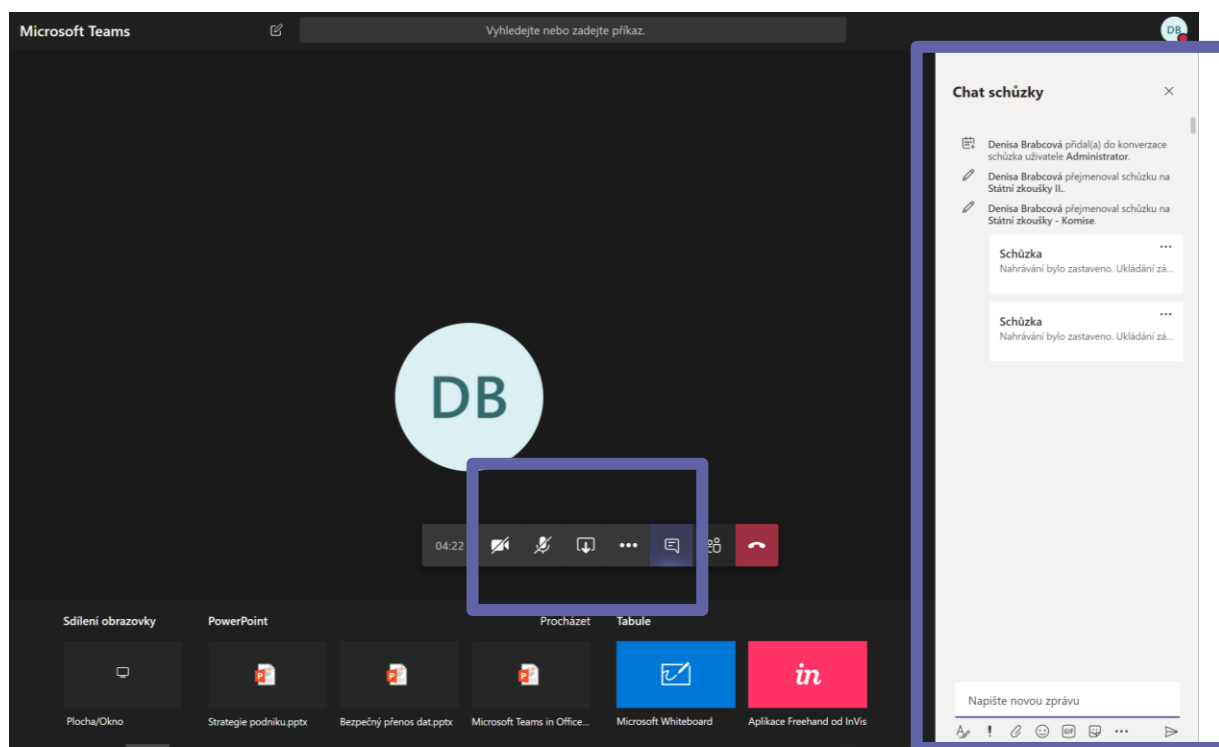
## Podkladové dokumenty

The screenshot displays the Microsoft Teams web interface. The left sidebar shows the navigation pane with options like 'Všechny týmy', 'Státní zkoušky online', and 'Obecné'. The main area shows the 'Obecné' channel with a file list under the 'Soubory' tab. The file list includes folders like 'Bakalářské práce studentů' and 'Příprava na potitku', and files like 'Checklist.docx', 'Státní zkoušky online - výběr otázky.xlsx', 'Hodnotící komise.xlsx', and 'Seznam otázek státní zkoušky.pdf'. The bottom of the screen shows the Windows taskbar with various application icons and the system clock indicating 6:44 PM on 4/16/2020.

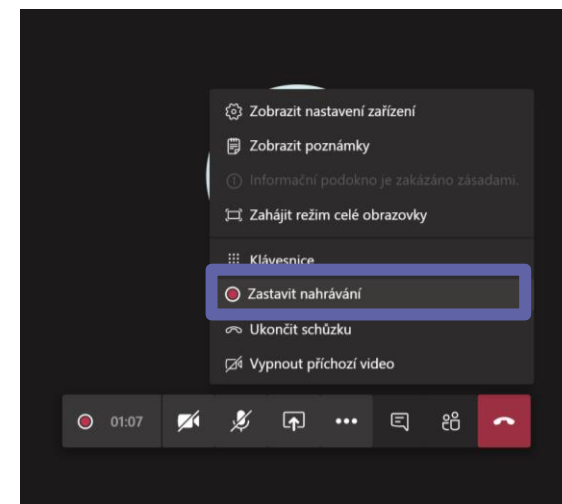
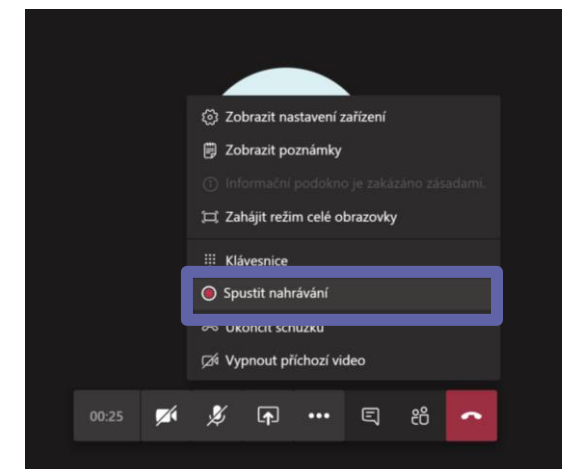
Název	Změněno	Autor změny
Bakalářské práce studentů	Před 9 minutami	Denisa Brabcová
Příprava na potitku	9. dubna	Denisa Brabcová
Checklist.docx	Asi před minutou	Denisa Brabcová
Státní zkoušky online - výběr otázky.xlsx	úterý v 14:45	Aplikace SharePointu
Hodnotící komise.xlsx	9. dubna	Denisa Brabcová
Seznam otázek státní zkoušky.pdf	9. dubna	Denisa Brabcová

# Názorná ukázka – prostředí schůzky

## Prostředí online schůzky



## Záznam





# Názorná ukázka – záznam schůzky

Záznam o státní zkoušce ke  
stažení v MS Stream v MP4

The screenshot shows the Microsoft Stream interface. At the top, there's a navigation bar with 'MODERNÍŽÁK' and 'Stream' tabs. Below it, a navigation menu includes 'Domů', 'Zjistit', 'Můj obsah', 'Vytvořit', and 'Hledat'. The main content area has tabs for 'Video', 'Skupiny', 'Kanály', 'Schůzky', 'Seznam ke zhlédnutí', 'Sledované kanály', and 'Koš'. A search bar and filters for 'Hledání videí', 'Řadit podle', 'Stav', and 'Ochrana osobních údajů' are present. A list of videos is displayed, including 'Státní zkoušky - Komise', 'Seminar III.', 'Biology seminar', and 'Informatics'. A context menu is open for the 'Státní zkoušky - Komise' video, showing options: 'Sdílet', 'Nahradit video', 'Odstranit', 'Stříh videa', and 'Stáhnout video'. The 'Stáhnout video' option is highlighted with a blue box.

Video	Státní zkoušky - Komise	Seminar III.	Biology seminar	Informatics
03:05	00:31	00:23	00:30	

Děkuji za pozornost

[Denisa.brabcova@microsoft.com](mailto:Denisa.brabcova@microsoft.com)